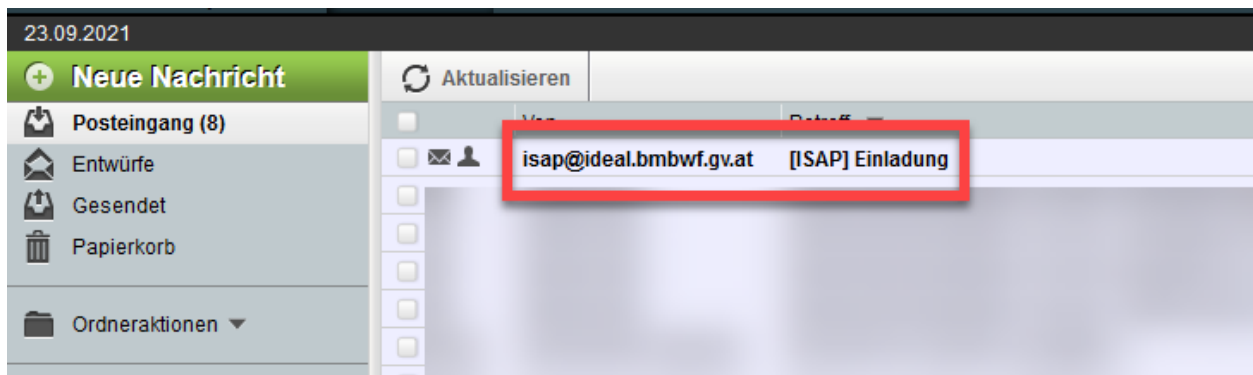


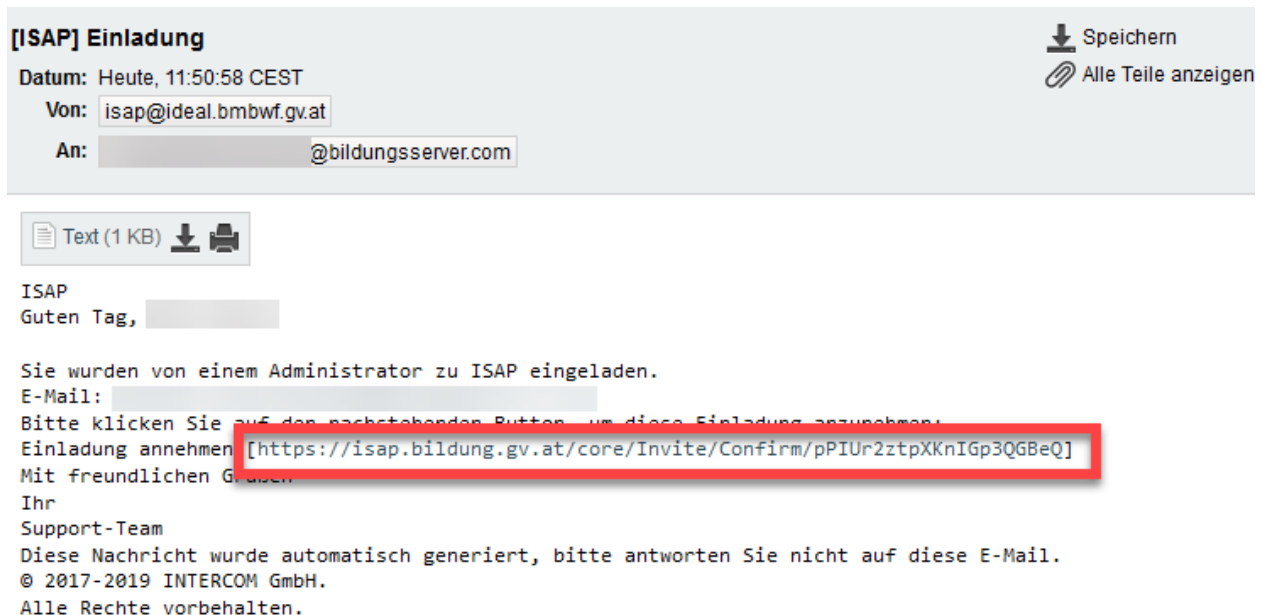
Registrierung in ISO.Web Schooloffice

So registrieren Sie sich einmalig in „ISO.Web Schooloffice“

1. Sie bekommen ein Einladungsmail von **isap@ideal.bmbwf.gv.at**



2. Öffnen Sie dieses Mail und klicken Sie auf den im Mail beigefügten Link



3. Vergeben Sie sich selbst ein Passwort

Einladung

Vorname

Name
E-Mail
Passwort
Passwort bestätigen

IHRE Mailadresse ist Ihre
Benutzerkennung für das Login



4. Klicken Sie danach auf „Einladung annehmen“

Einladung

Vorname


Name

E-Mail

Passwort

Passwort bestätigen

Einladung annehmen



5. Wenn Sie untenstehendes Fenster im Webbrowser sehen, müssen Sie dieses **unbedingt schließen!**

IS AP Applikationen Benutzerkonto

Konto verwalten

Verwaltung der Daten Ihres Benutzerkontos.

Profilbild ändern

Vorname
Raif

Nachname
Adler

E-Mail Adresse
michael.fleischnacker@bildungsserver.cor | Ändern

Anderungen speichern

Passwort ändern Konto löschen

6. Öffnen Sie nun wieder Ihren Webbrowser und geben Sie folgende Adresse ein:

<https://schooloffice.bildung-bgld.gv.at>

7. Loggen Sie sich mit ihrer Benutzerkennung (Ihre Mailadresse, mit der Sie sich registriert haben) und Ihrem Kennwort, welches Sie sich vergeben haben, ein!

FERTIG