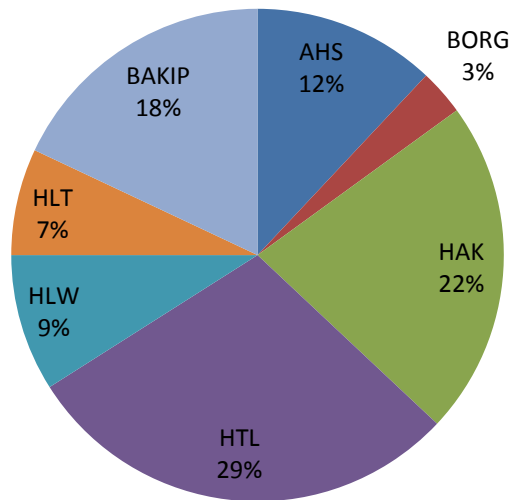




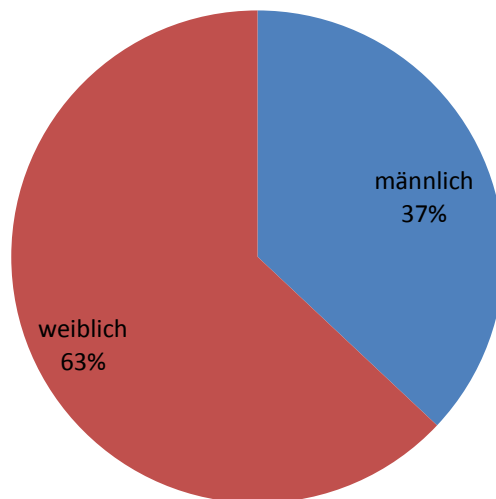
MATURANTENUMFRAGE 2015

Industriellenvereinigung Burgenland

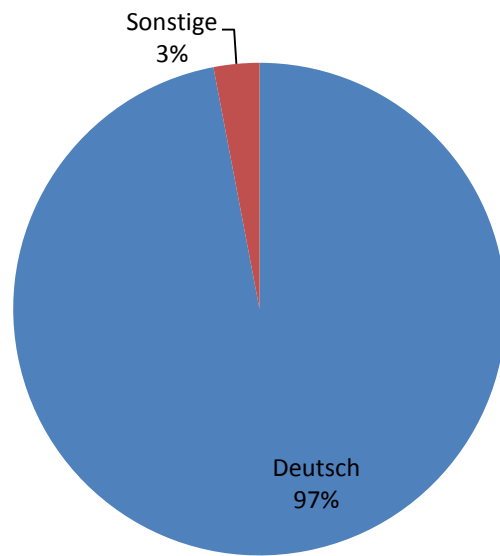
1. Bitte geben Sie an, welchen Schultypen Sie besuchen:



2. Geschlecht:



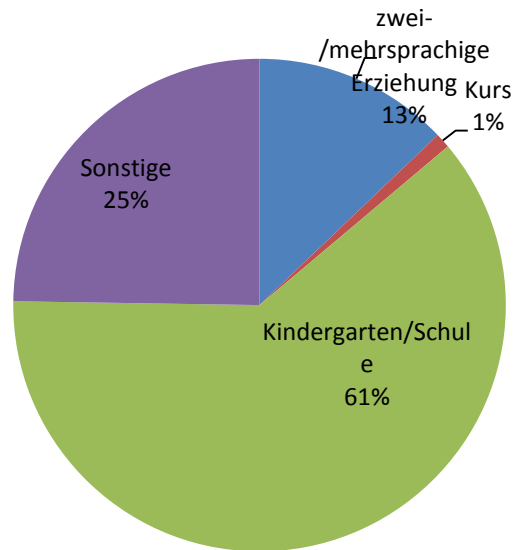
3. Muttersprache:



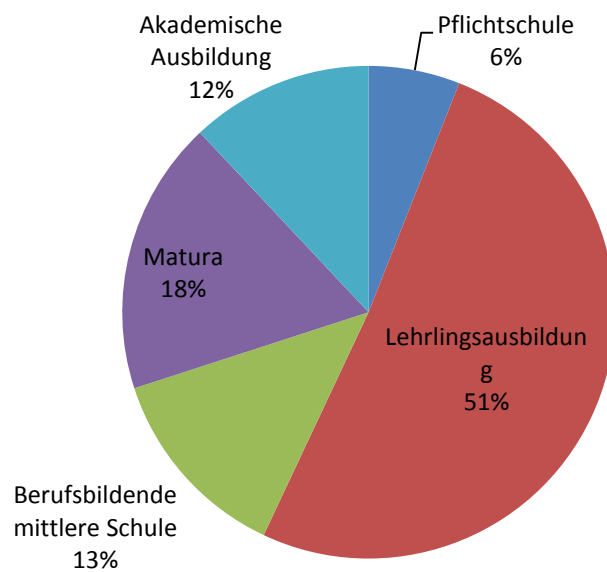
4. Falls sonstige, bitte geben Sie Ihre Muttersprache an:

Count	Response
1	Japanisch
1	Kroatisch
1	Ondo
1	Polnisch
2	Rumänisch
2	Slowakisch
2	Ungarisch
1	türkisch

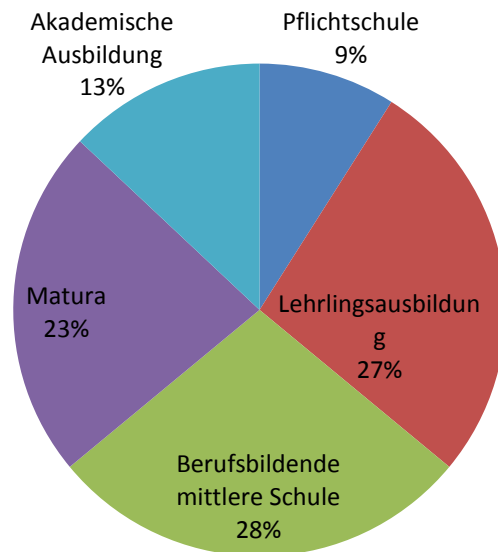
5. Wie haben Sie Deutsch gelernt?



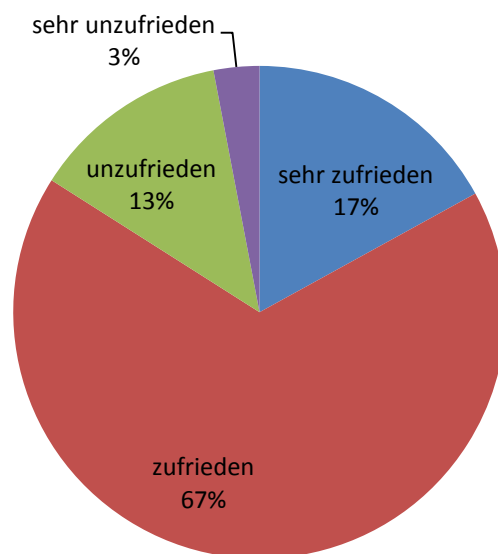
6. Welches ist die höchste abgeschlossene Ausbildung Ihres Vaters?



7. Welches ist die höchste abgeschlossene Ausbildung Ihrer Mutter?



8. Wie zufrieden sind Sie mit Ihrer Schule?



9. Wie wichtig waren Ihnen folgende Punkte bei der Wahl Ihrer Schule?

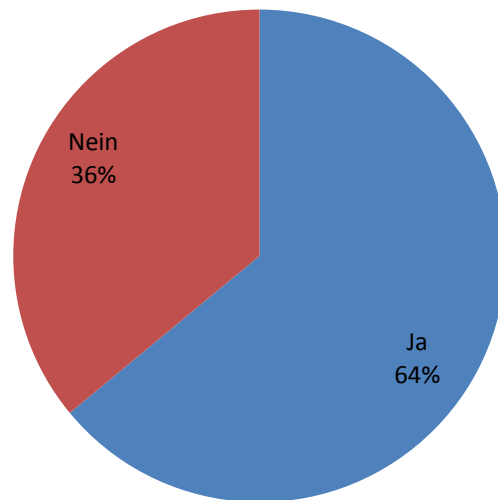
	sehr wichtig	wichtig	unwichtig	sehr unwichtig	Responses
Allgemeinbildung	35.0 % 113	54.2 % 175	9.6 % 31	1.2 % 4	323
Sprachausbildung	20.7 % 67	53.9 % 174	22.6 % 73	2.8 % 9	323
Vermittlung fachspezifischen Wissens	45.8 % 148	45.2 % 146	8.7 % 28	0.3 % 1	323
Interessante Unterrichtsfächer	61.0 % 197	33.7 % 109	5.0 % 16	0.3 % 1	323
Praxisbezug	53.9 % 174	32.2 % 104	12.7 % 41	1.2 % 4	323
Vorbereitung auf Beruf/Studium	63.5 % 205	28.5 % 92	7.4 % 24	0.6 % 2	323

Schulklima	58.2 % 188	35.3 % 114	5.6 % 18	0.9 % 3	323
------------	------------------	------------------	-------------	------------	-----

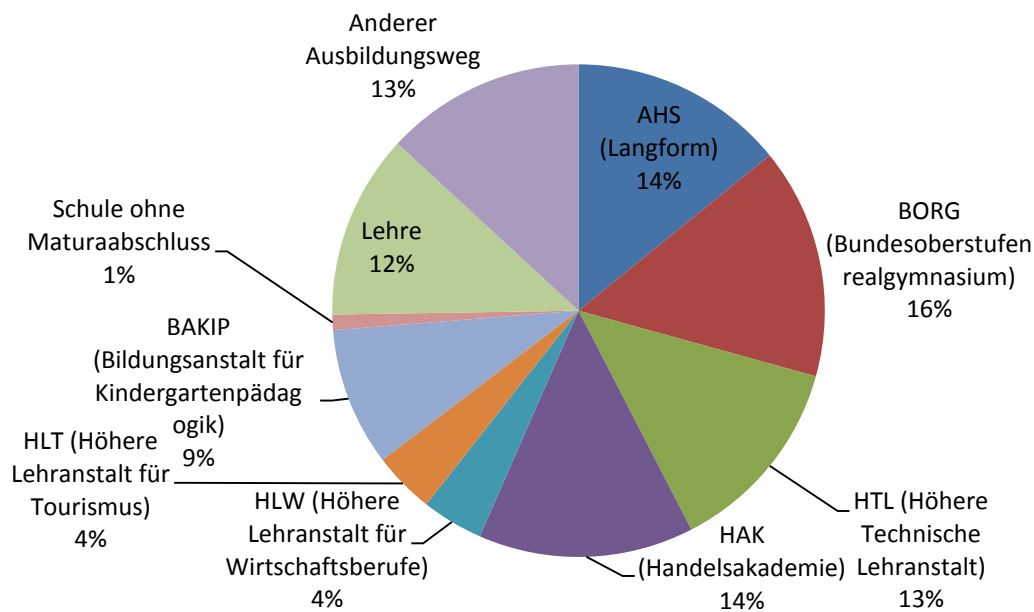
10. Wie zufrieden waren Sie in Ihrer Schule betreffend dieser genannten Punkte?

	sehr zufrieden	zufrieden	unzufrieden	sehr unzufrieden	Responses
Allgemeinbildung	15.5 % 50	60.7 % 196	20.1 % 65	3.7 % 12	323
Sprachausbildung	15.8 % 51	57.6 % 186	20.4 % 66	6.2 % 20	323
Vermittlung fachspezifischen Wissens	35.9 % 116	52.3 % 169	9.9 % 32	1.9 % 6	323
Interessante Unterrichtsfächer	14.9 % 48	55.1 % 178	26.0 % 84	4.0 % 13	323
Praxisbezug	31.3 % 101	36.8 % 119	22.3 % 72	9.6 % 31	323
Vorbereitung auf Beruf/Studium	23.5 % 76	44.0 % 142	24.1 % 78	8.4 % 27	323
Schulklima	34.4 % 111	44.0 % 142	16.1 % 52	5.6 % 18	323

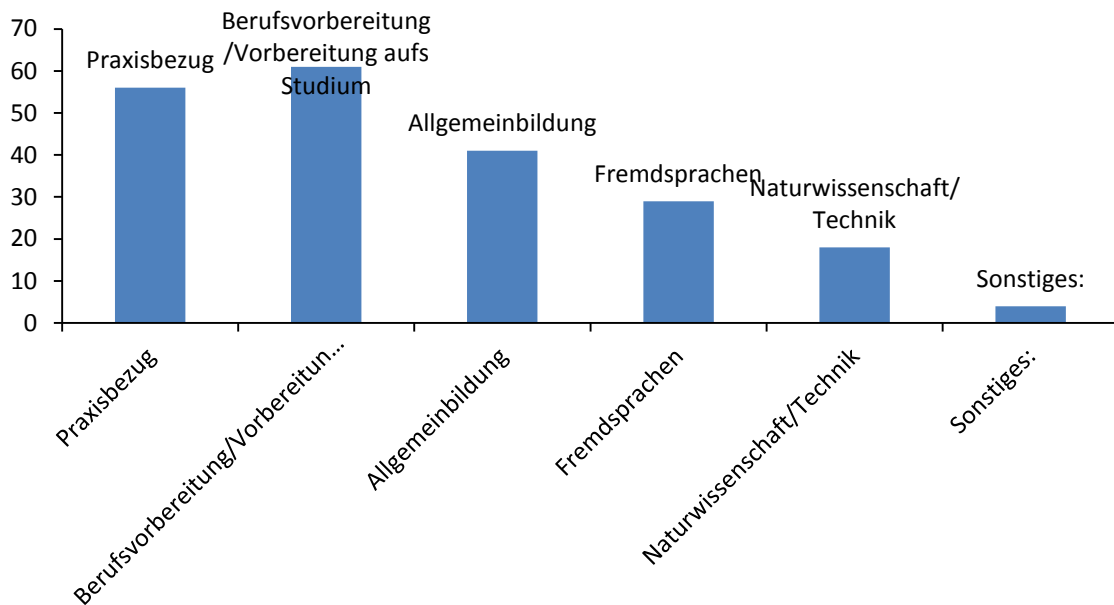
11. Würden Sie den gewählten Schultyp (AHS, BORG, HAK, HTL, HLW, HLT, BAKIP) wieder besuchen?



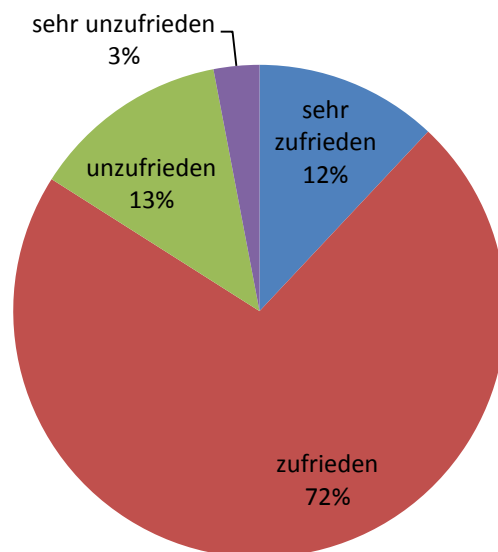
12. Welchen Schultyp oder welchen anderen Ausbildungsweg würden Sie stattdessen wählen?



13. Auf welche Inhalte sollte in der von Ihnen besuchten Schule mehr Wert gelegt werden? (Mehrfachnennungen möglich)



14. Wie zufrieden sind Sie im Allgemeinen mit Ihren Lehrpersonen?



15. Wie groß ist Ihr Interesse an folgenden Bereichen?

	sehr groß	groß	gering	sehr gering	Responses
Sprachen	26.0 % 84	40.6 % 131	28.2 % 91	5.3 % 17	323
Naturwissenschaften	17.6 % 57	30.3 % 98	38.7 % 125	13.3 % 43	323
Technik	24.1 % 78	22.6 % 73	30.3 % 98	22.9 % 74	323
Soziales	39.6 % 128	35.6 % 115	19.2 % 62	5.6 % 18	323
Kunst/Kreativität	24.1 % 78	28.8 % 93	28.8 % 93	18.3 % 59	323
Politik	15.8 % 51	29.1 % 94	31.3 % 101	23.8 % 77	323
Wirtschaft	20.4	33.7	32.2	13.6	323

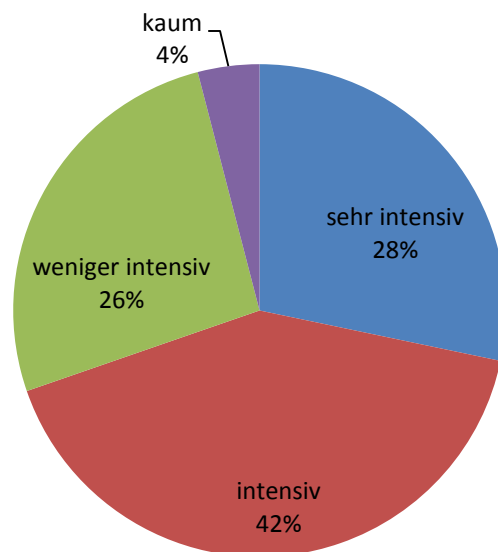
	%	%	%	%	
	66	109	104	44	

16. Wie beurteilen Sie Ihren eigenen Informationsstand über Studien-, Ausbildungs- und Berufsmöglichkeiten?

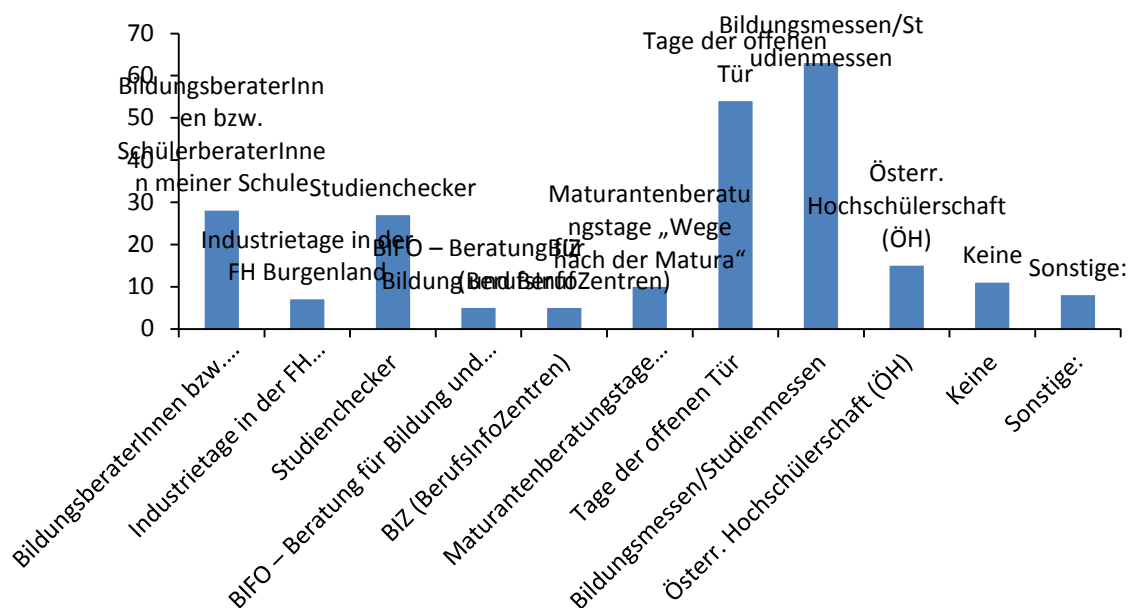
	sehr hoch	hoch	gering	sehr gering	Responses
Universität	13.9 % 45	46.1 % 149	35.9 % 116	4.0 % 13	323
Fachhochschulen allgemein	10.5 % 34	44.9 % 145	37.5 % 121	7.1 % 23	323
Fachhochschule Burgenland	9.9 % 32	32.8 % 106	42.4 % 137	14.9 % 48	323
Pädagogische Hochschule	8.0 % 26	25.4 % 82	39.0 % 126	27.6 % 89	323
Berufsorientierte Kurzausbildung (Kollegs, Krankenpflegeschule, etc.)	5.0 % 16	20.7 % 67	45.2 % 146	29.1 % 94	323
Lehre	7.4 %	31.9 %	37.5 %	23.2 %	323

	24	103	121	75	
Beruf	17.6 %	51.7 %	22.6 %	8.0 %	323
	57	167	73	26	

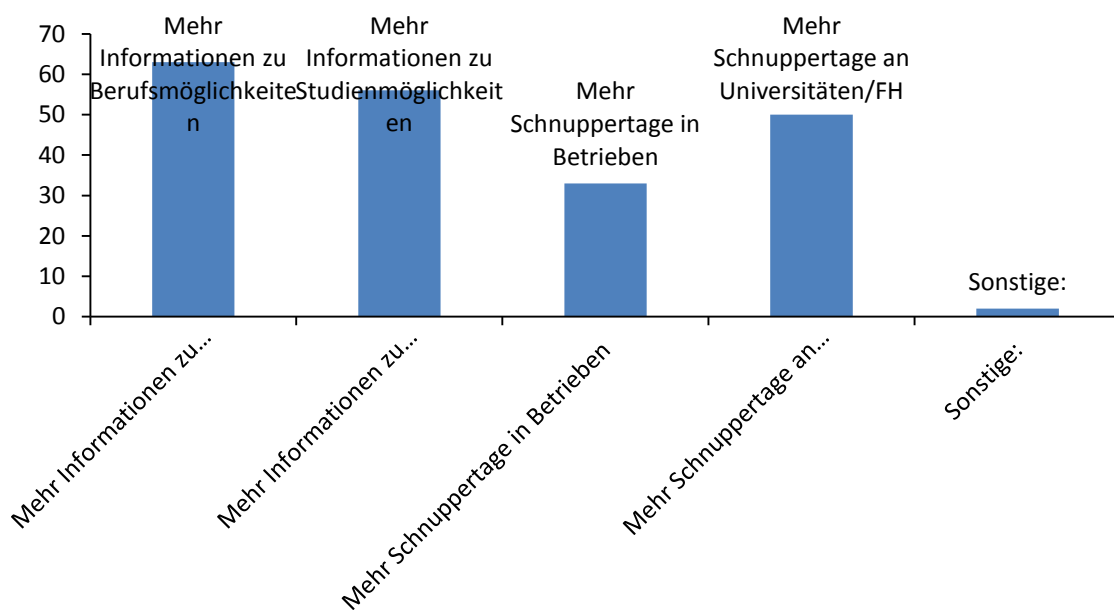
17. Wie intensiv haben Sie sich selbst um Informationen über Studien-, Ausbildungs- und Berufsmöglichkeiten bemüht?



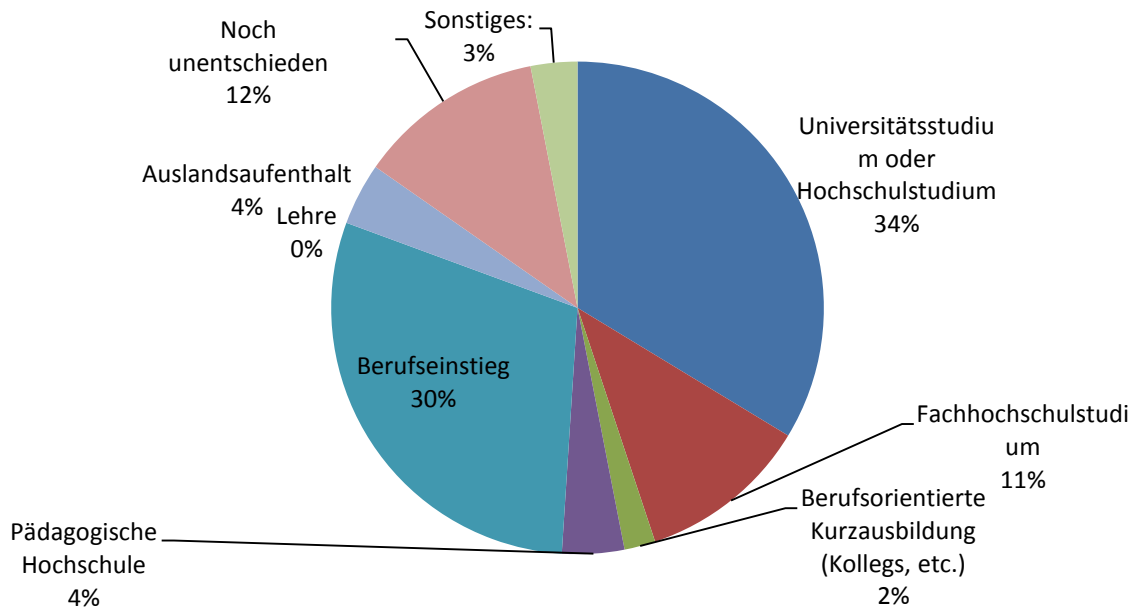
18. Welche Berufs- und Bildungsberatung haben Sie in Anspruch genommen? (Mehrfachnennungen möglich)



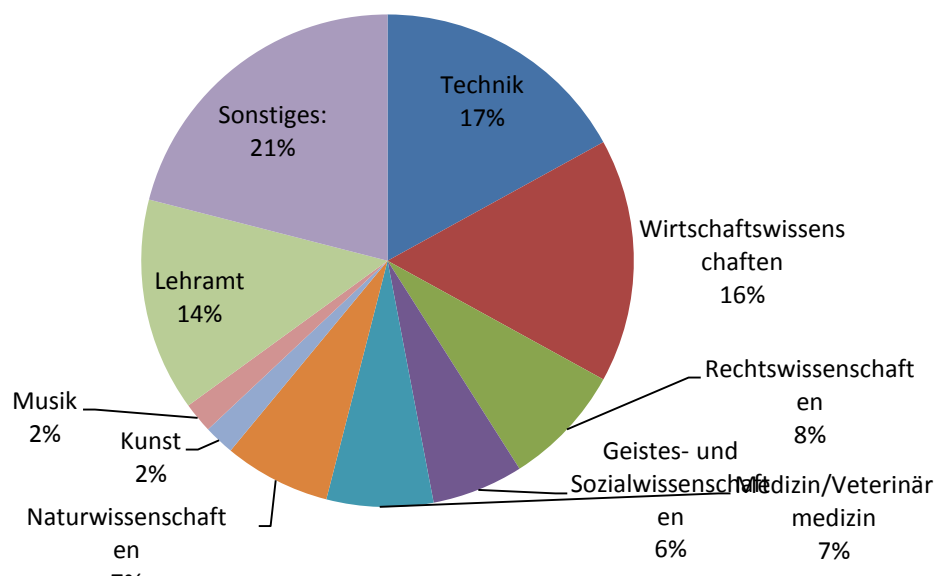
19. Was hätten Sie sich an zusätzlichen Informationen bzw. Beratung bezüglich Ausbildungs-, Studien- und Berufsmöglichkeiten noch gewünscht?



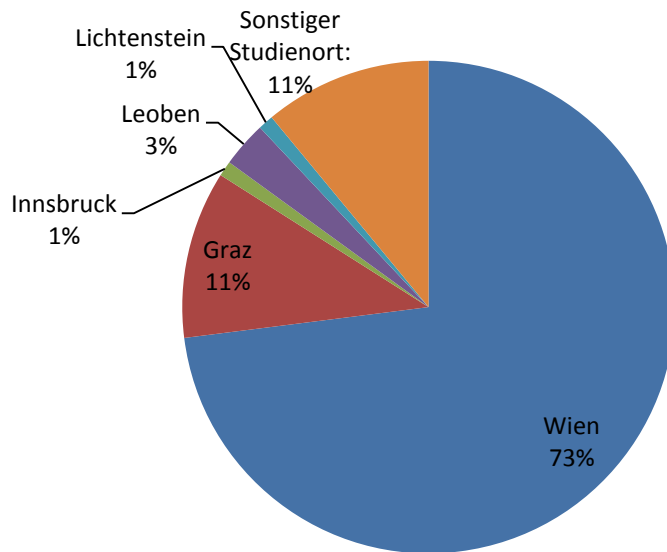
20. Was machen Sie nach der Matura bzw. nach dem Wehrdienst/Zivildienst?



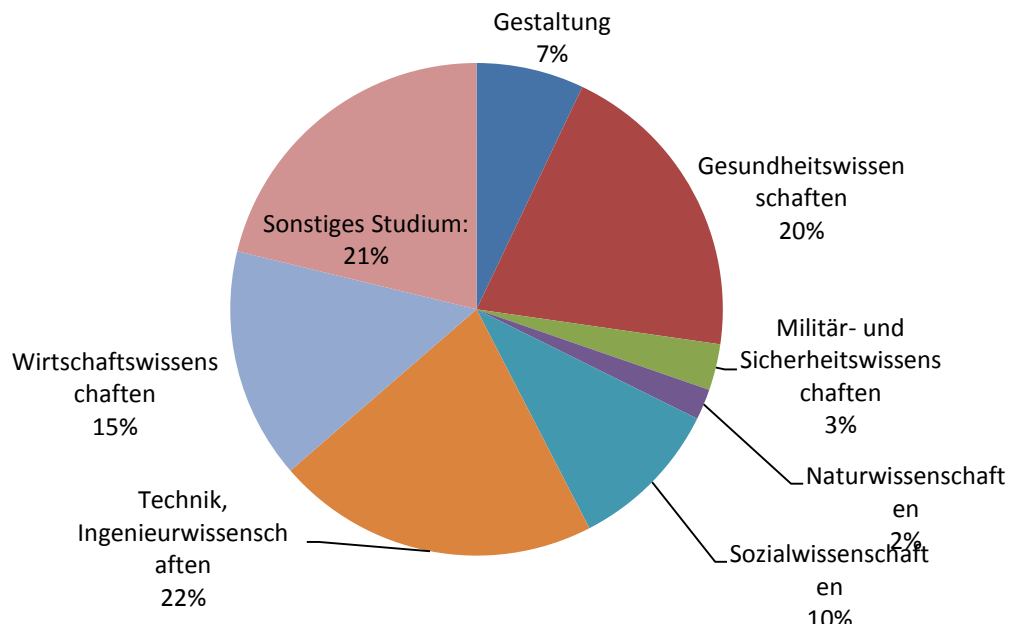
21. Falls Universitätsstudium, für welche Studienrichtung(en) haben Sie sich entschieden?



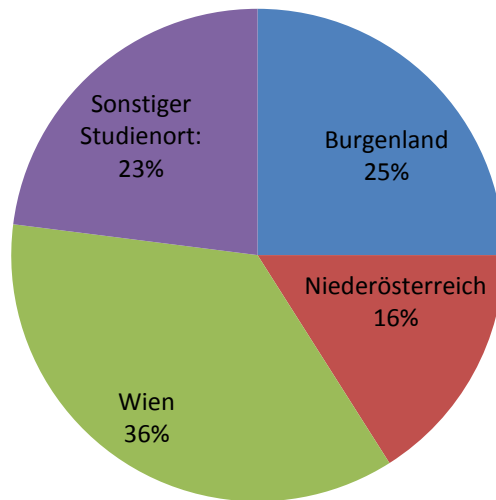
22. Studienort Universität: Wo werden Sie studieren?



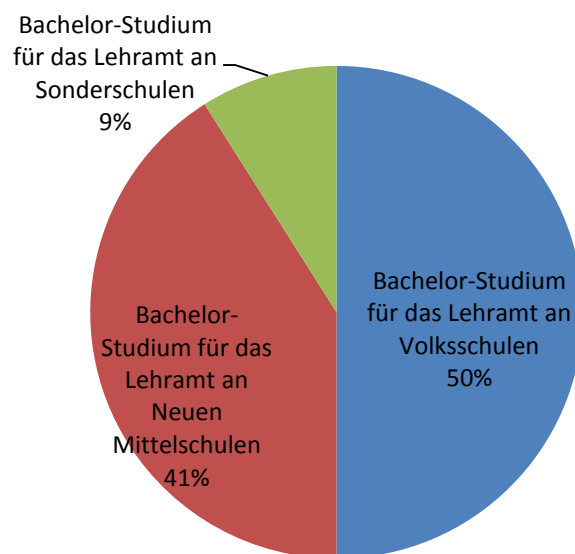
23. Falls Fachhochschulstudium, für welchen Studienbereich haben Sie sich entschieden?



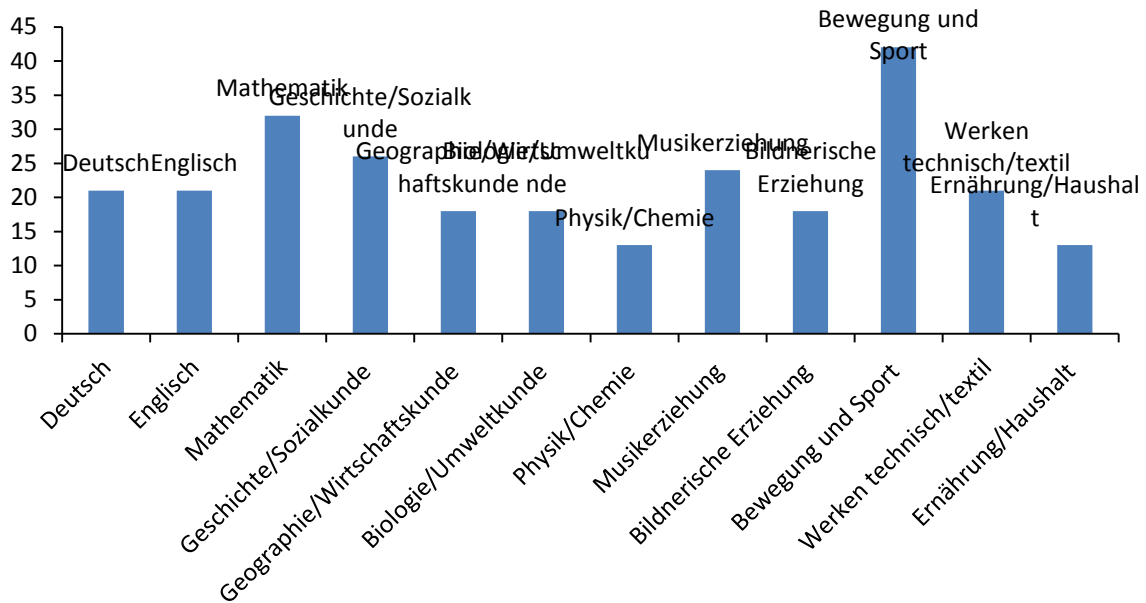
24. Studienort Fachhochschule: Wo werden Sie studieren?



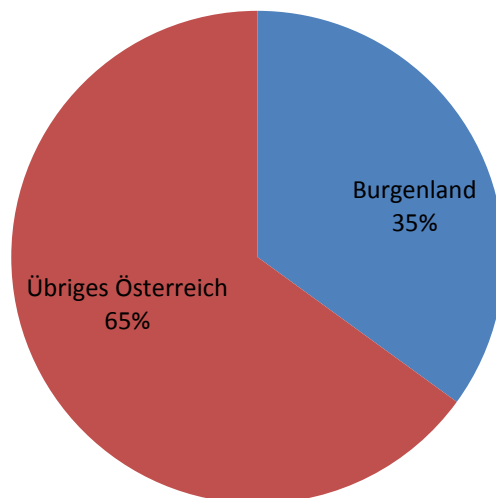
25. Falls Pädagogische Hochschule, für welches Lehramtsstudium haben Sie sich entschieden?



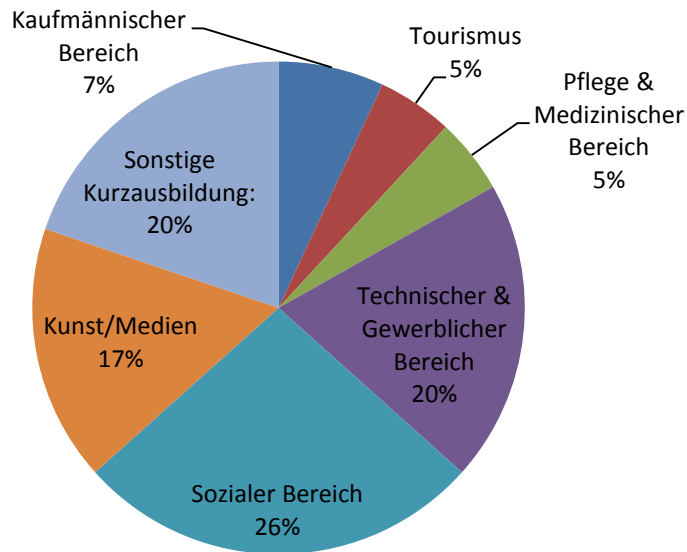
26. Falls Bachelor-Studium Neue Mittelschule, für welche Fächer werden Sie sich entscheiden? (Mehrfachnennungen möglich)



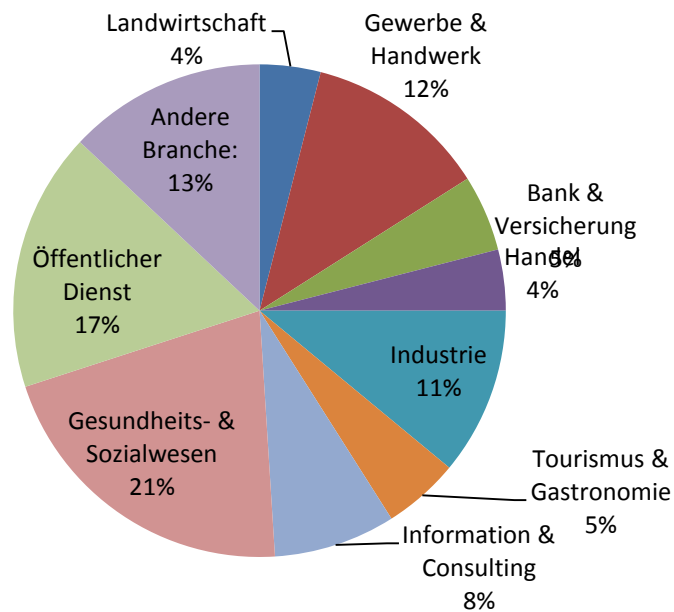
27. Wo werden Sie das geplante Bachelor-Studium für das Lehramt absolvieren?



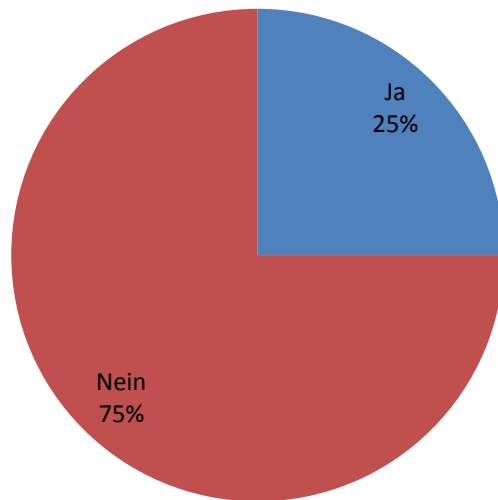
28. Falls Kurzausbildung, für welche berufsorientierte Kurzausbildung haben Sie sich entschieden?



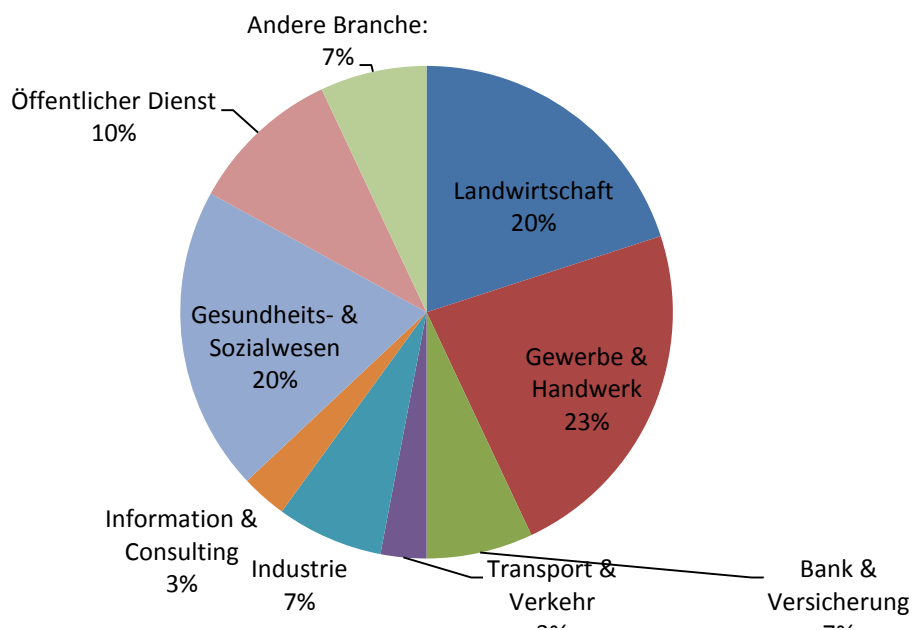
29. Falls Berufseinstieg, in welcher Branche möchten Sie Ihren zukünftigen Beruf ausüben?



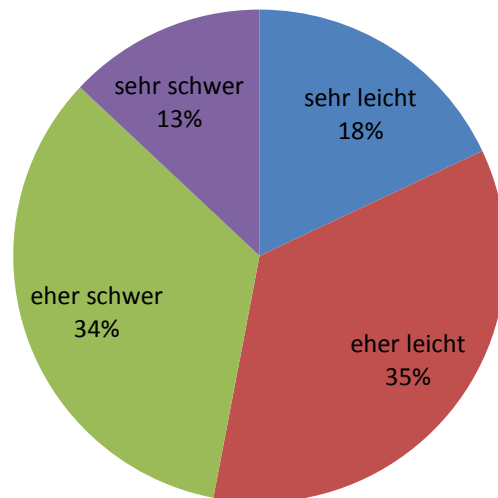
30. Haben Sie schon eine fixe Stellenzusage?



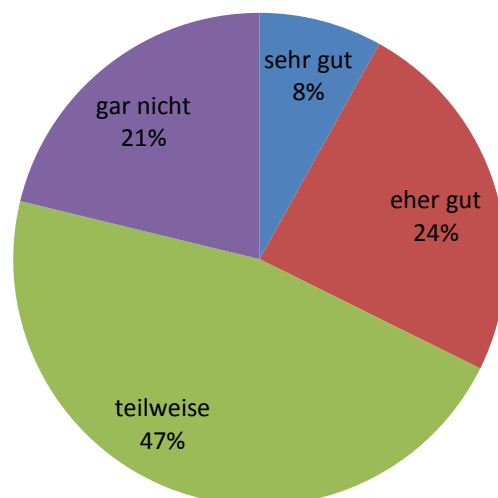
31. Falls Lehre, für welche Branche haben Sie sich entschieden?



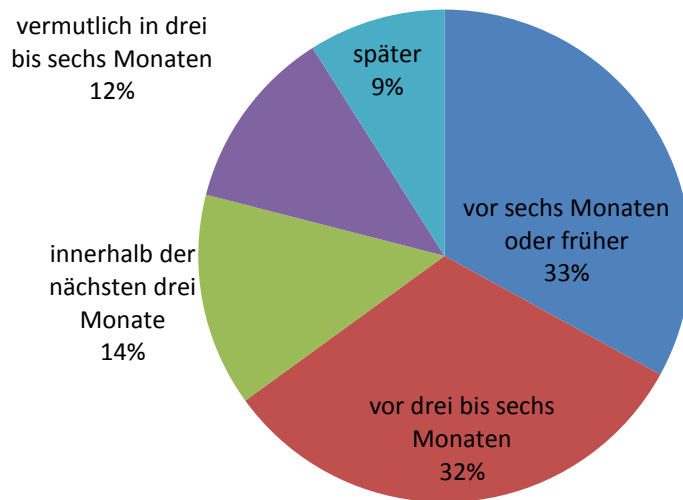
32. Wie schwer fällt Ihnen die Berufs- und Weiterbildungsentscheidung?



33. Wie haben die Berufsorientierungsveranstaltungen in Ihrer Schule zu Ihrer Berufs- und Weiterbildungsentscheidung beigetragen?



34. Wann haben Sie Ihre Entscheidung getroffen bzw. wann werden Sie diese treffen?



35. Wie stark wurde bzw. wird Ihre Studien-, Ausbildungs- bzw. Berufswahlentscheidung von folgenden Faktoren beeinflusst?

	sehr stark	stark	gering	sehr gering	Responses
Arbeitsplatzsicherheit	32.8 % 106	47.4 % 153	17.6 % 57	2.2 % 7	323
Zu erwartendes Einkommen	28.2 % 91	50.5 % 163	19.5 % 63	1.9 % 6	323

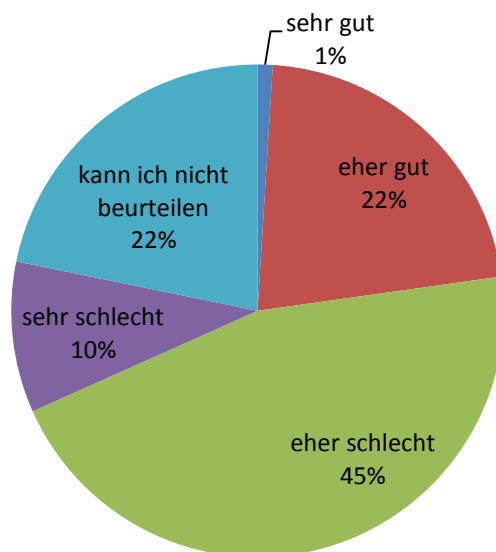
Soziales Ansehen	15.2 % 49	43.0 % 139	34.7 % 112	7.1 % 23	323
Aufstiegsmöglichkeiten	31.3 % 101	41.2 % 133	25.1 % 81	2.5 % 8	323
Persönliches Interesse	74.3 % 240	21.7 % 70	3.4 % 11	0.6 % 2	323
Berufs- und Bildungsberatung der Schule	7.4 % 24	22.3 % 72	42.1 % 136	28.2 % 91	323
Empfehlungen aus dem persönlichen Umfeld	14.2 % 46	34.1 % 110	35.9 % 116	15.8 % 51	323
Medien	5.6 % 18	20.7 % 67	39.3 % 127	34.4 % 111	323

36. Wie wichtig sind Ihnen persönlich die nachfolgenden Aspekte in Bezug auf Ihr zukünftiges Arbeitsleben? Bringen Sie diese in eine Rangreihe von 1 bis 6 (1 = für mich persönlich am wichtigsten, 6 = für mich persönlich am unwichtigsten)

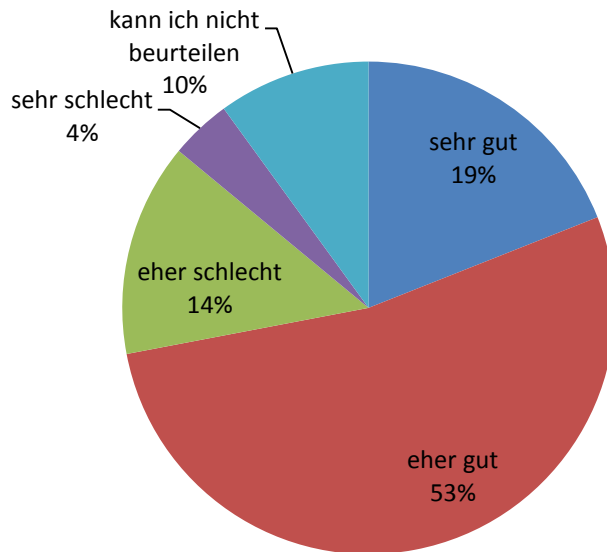
	1	2	3	4	5	6	Responses
Hohes Einkommen	24.5 % 79	38.4 % 124	22.3 % 72	10.8 % 35	2.5 % 8	1.5 % 5	323
Berufliche Herausforderungen/Aufstiegschancen	29.7 % 96	35.9 % 116	21.7 % 70	5.6 % 18	3.4 % 11	3.7 % 12	323
Arbeitsklima	55.4 % 179	26.3 % 85	10.8 % 35	2.8 % 9	2.2 % 7	2.5 % 8	323
Viel Freizeit	14.2 % 46	27.9 % 90	31.0 % 100	17.3 % 56	6.2 % 20	3.4 % 11	323
Internationalität	13.9 % 45	19.2 % 62	20.7 % 67	15.8 % 51	14.9 % 48	15.5 % 50	323
Berufliches Ansehen	14.2 % 46	25.1 % 81	26.3 % 85	15.2 % 49	10.2 % 33	9.0 % 29	323

	46	81	85	49	33	29	
--	----	----	----	----	----	----	--

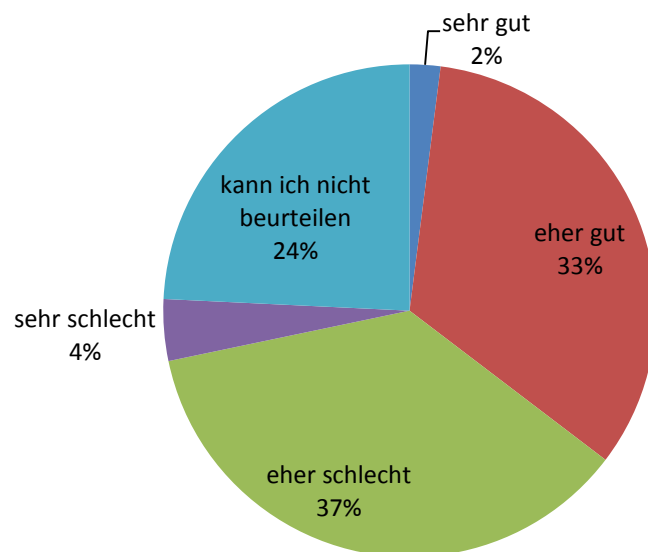
37. Wie schätzen Sie die momentane Arbeitsmarktlage für den Wirtschaftsraum Burgenland ein?



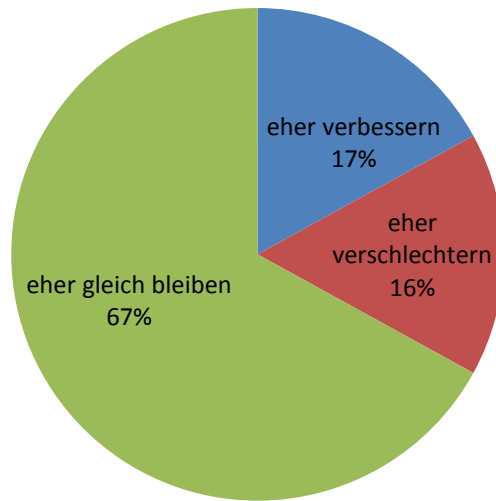
38. Wie beurteilen Sie Ihre Chancen auf dem Arbeitsmarkt nach Abschluss Ihrer geplanten Ausbildung?



39. Wie beurteilen Sie den Wirtschaftsstandort Burgenland generell?



40. Wird sich Ihrer Meinung nach die wirtschaftliche Lage Burgenlands in den nächsten zwölf Monaten verbessern, verschlechtern oder wird sie gleich bleiben?



41. Welcher dieser Wirtschaftszweige bringt dem Land Burgenland Ihrer Meinung nach am meisten Geld (=Bruttowertschöpfung)? Bringen Sie die Wirtschaftszweige in eine Rangreihe. Bitte nummerieren Sie die Wirtschaftszweige in der Reihenfolge von 1 bis 6 (1 = bringt am meisten Geld, 6 = bringt am wenigsten Geld).

	1	2	3	4	5	6	Responses
Gewerbe/Handwerk	12.7 % 41	30.3 % 98	32.5 % 105	10.5 % 34	6.5 % 21	7.4 % 24	323
Handel	14.2 % 46	30.0 % 97	31.6 % 102	16.7 % 54	4.6 % 15	2.8 % 9	323
Industrie	11.5 % 37	22.6 % 73	26.9 % 87	19.5 % 63	10.5 % 34	9.0 % 29	323
Landwirtschaft	27.9 % 90	30.0 % 97	19.2 % 62	10.8 % 35	8.0 % 26	4.0 % 13	323
Tourismus	35.6 % 116	25.7 % 84	14.6 % 48	12.4 % 41	9.0 % 30	2.8 % 9	323

	115	83	47	40	29	9	
Banken/ Versicherungen	12.4 %	16.4 %	26.0 %	18.9 %	12.7 %	13.6 %	323
	40	53	84	61	41	44	

42. Wie sieht Ihr Bild von der burgenländischen Industrie aus?

Beurteilen Sie bitte bei jedem Gegensatzpaar, zu welcher

Aussage Sie bezüglich der burgenländischen Industrie

tendieren. Bitte wählen Sie die zutreffende Antwort für jeden

Punkt aus: 3 2 1 0 -1 -2 -3

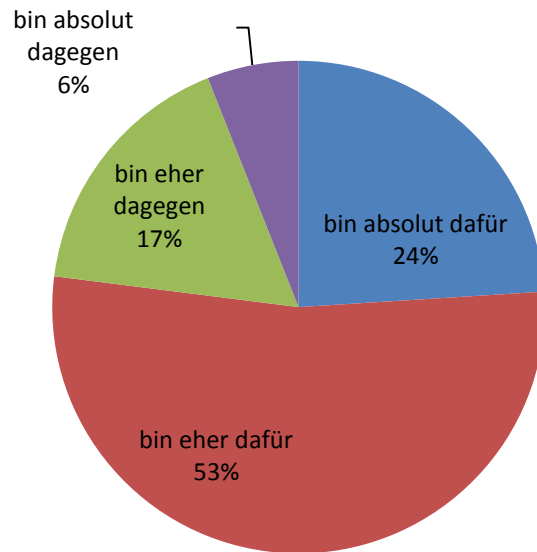
	3	2	1	0	-1	-2	-3	Responses
Ist erfolgreich	7.4	17.3	28.5	31.9	9.9	2.8	2.2	323
	%	%	%	%	%	%	%	
	24	56	92	103	32	9	7	
Ist innovativ	5.3	18.3	25.7	35.0	7.1	5.9	2.8	323
	%	%	%	%	%	%	%	
	17	59	83	113	23	19	9	
Ist qualitätsorientiert	13.0	26.0	27.2	26.3	3.4	2.5	1.5	323
	%	%	%	%	%	%	%	
	42	84	88	85	11	8	5	
Tut viel für den Umweltschutz	5.9	24.1	20.1	33.4	8.0	5.0	3.4	323
	%	%	%	%	%	%	%	
	19	78	65	108	26	16	11	
Setzt sich für die Gesellschaft ein	4.3	14.9	21.4	39.3	12.1	5.0	3.1	323
	%	%	%	%	%	%	%	
	14	48	69	127	39	16	10	

Ist ein attraktiver Arbeitgeber	3.7	17.0	20.1	40.6	7.4	6.5	4.6	323
	%	%	%	%	%	%	%	
	12	55	65	131	24	21	15	
Ist vorbereitet für die Zukunft im internationalen Wettbewerb	4.3	11.8	19.2	36.5	11.8	7.4	9.0	323
	%	%	%	%	%	%	%	
	14	38	62	118	38	24	29	

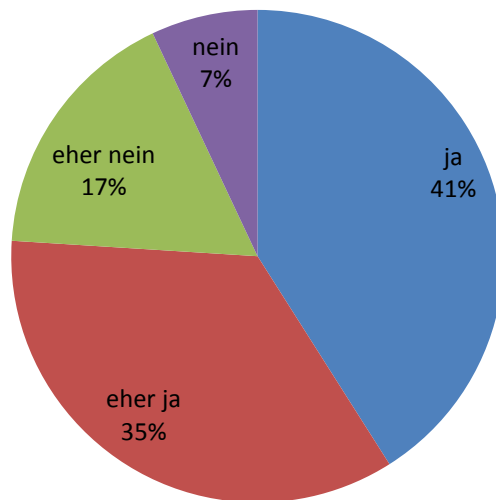
43. Sind Sie dafür, dass folgende politische Entscheidungsebenen gestärkt werden sollen?

	ja	eher ja	eher nein	nein	Responses
Gemeindeebene	35.6 % 115	44.9 % 145	14.6 % 47	5.0 % 16	323
Landesebene	29.4 % 95	50.5 % 163	15.8 % 51	4.3 % 14	323
Nationale Ebene	24.8 % 80	45.5 % 147	25.1 % 81	4.6 % 15	323
EU-Ebene	23.8 % 77	35.0 % 113	23.8 % 77	17.3 % 56	323

44. Wie stehen Sie persönlich zur Europäischen Union?



45. Hat das Burgenland Ihrer Meinung nach vom EU-Beitritt profitiert?



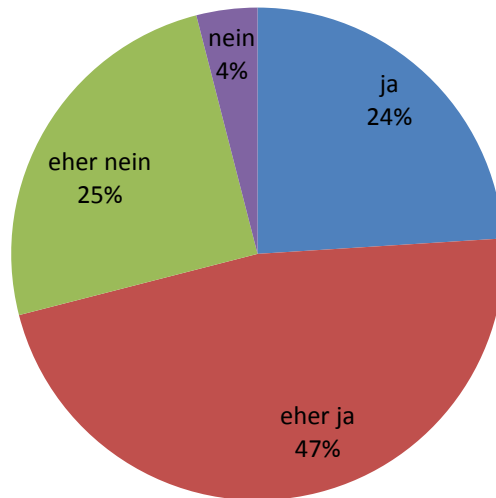
46. Wenn Sie eine besondere Begründung für Ihre Antwort haben, teilen Sie uns diese bitte stichwortartig mit:

Count	Response
1	Burgenland erhält nach wie vor verhältnismäßig viele Förderungsgelder
1	DEI MUADA
1	Das Burgenland hat hohe Förderungen bekommen/ bekommt sie noch.
1	EU-Zielgebiet 1
1	Fördermittel
1	Förderung durch Ziel 1 Gebiet
4	Förderungen
1	Förderungen
1	Förderungen - Ziel 1
1	Förderungen bestimmter Gebiete und Regionen
1	Förderungen in Form von Geld schaden nie
1	Geld
1	Ja

1	Ostöffnung
1	Subventionen für die Landwirtschaft
1	Unterstützung für Unternehmen
1	Verbesserung der Infrastruktur
1	Vorspiegelung falscher Tatsachen, wurde besser verkauft als im Endeffekt gebracht hat
1	Wirtschaftliche Entwicklung
1	einige schlechte Gesetze
1	sehr viele Förderungen im landwirtschaftlichen Bereich
1	viele Förderungen
1	zahlreiche Förderungen für Betriebe
1	Die EU hat das Land Burgenland nach Beitritt mit Fördergeldern zu einem höheren Standard verholfen. Zurzeit schadet die EU dem Burgenland allerdings mit Vorschriften und drohenden Sanktionen sehr.
1	Ohne die Europäische Union wäre das Burgenland heute nicht das, was es ist (wirtschaftliche und kulturelle Förderung)
1	Förderungen für das Gebiet, Unterstützung bei diversen Projekten, Tourismus wird gesteigert. Nachteile für die heimischen Produzenten, weil der Außenhandel billiger wird

1	weniger Arbeitsplätze für Österreicher, mehr Ausgaben für das Land. offene Grenzen. Wert vom Geld gesunken.
1	Grundsätzlich ist die EU gut, Politiker sind aber wie immer korrupt und wirtschaften in die eigene Tasche.
1	Durch EU Vorschriften, alle Artikel mit ihren Inhaltsstoffen zu versehen, z.B: in einer Bäckerei, verschwinden viele Kleinbäckereien.

47. Hat Burgenland Ihrer Meinung nach von der Globalisierung profitiert?

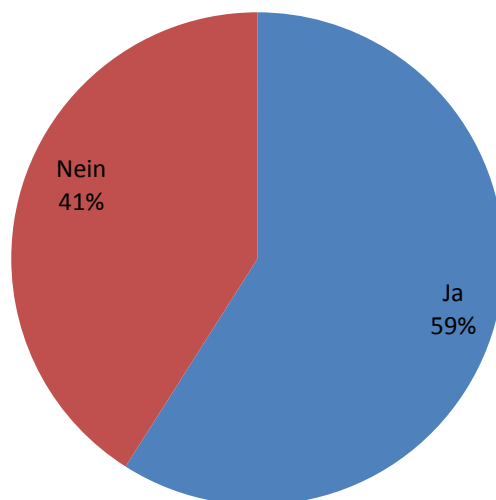


48. Wenn Sie eine besondere Begründung für Ihre Antwort haben, teilen Sie uns diese bitte stichwortartig mit:

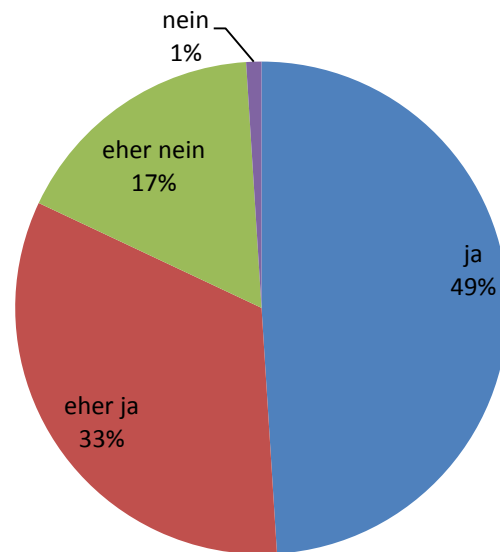
Count	Response
1	Das Burgenland kann auf internationalen Märkten nicht mithalten.
1	Definitiv nicht!
1	Die internationale Bekanntheit wurde gesteigert und somit auch die Exporte.
1	Fall des eisernen Vorhangs
1	Geld
1	Ich glaube die Globalisierung birgt große Nachteile nicht nur für das Burgenland.
1	Tourismus
1	Tourismus Aufschwung
1	Tourismus wurde gestärkt.
1	Ungarn handel
1	Weinexport
1	nein danke
1	ok

1	Sonst kommt ja keine Sau ins Burgenland bzw. siedelt sich hier ja niemand an (sowohl privat als auch wirtschaftlich)
1	zu viele fremde Einflüsse, Probleme mit fremden Kulturen ohne darauf vorbereitet zu sein, kaum unterstützungen im Umgang

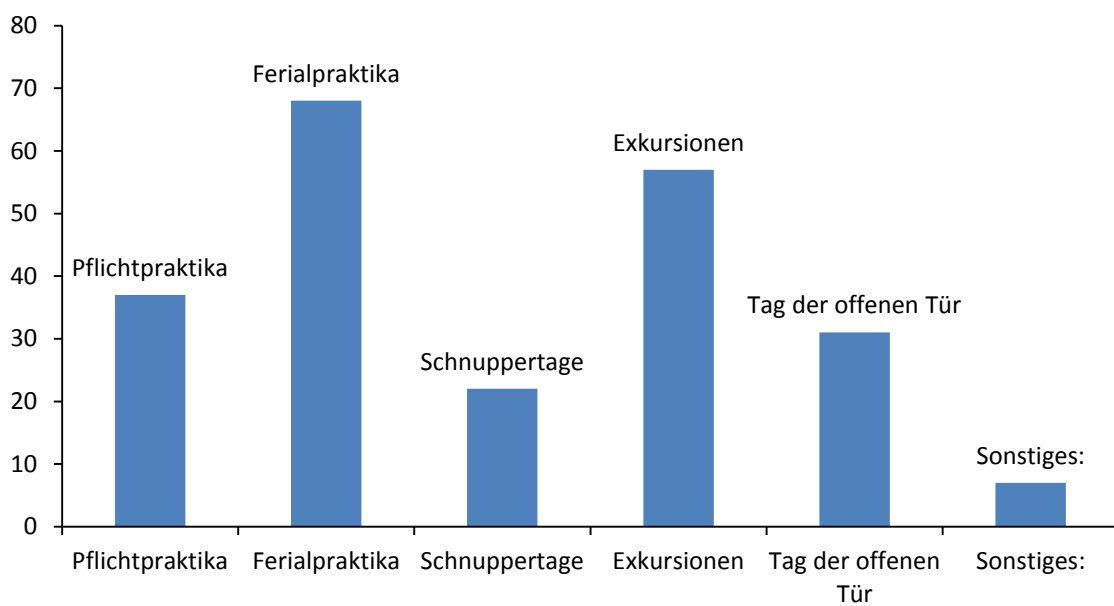
**49. Könnten Sie sich vorstellen, selbstständige
Unternehmerin/selbstständiger Unternehmer zu werden?**



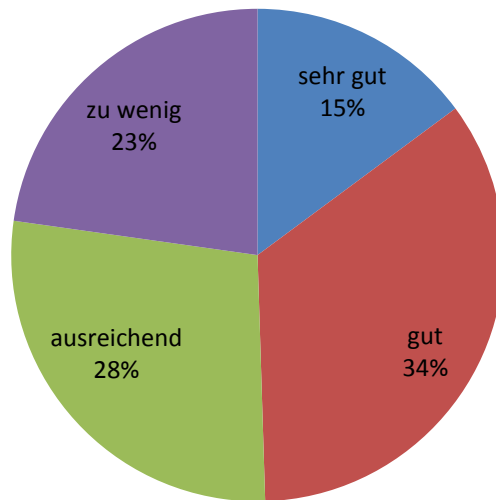
50. Könnten Sie sich vorstellen eine Führungsposition mit mehr Verantwortung in einem Unternehmen zu übernehmen?



51. In welcher Form hatten Sie bisher Kontakt mit einem Wirtschaftsbetrieb? (Mehrfachnennungen möglich)



52. Wie gut informiert Sie die Schule über die Wirtschaft?



53. Wie wichtig sind Ihnen die nachfolgenden Informationsquellen in Bezug auf die Wirtschaft?

	sehr wichtig	wichtig	unwichtig	sehr unwichtig	Responses
LehrerInnen	31.0 % 100	53.9 % 174	13.3 % 43	1.9 % 6	323
Firmenexkursionen	20.7 % 67	45.8 % 148	30.7 % 99	2.8 % 9	323
Freunde, Bekannte	26.6 % 86	49.5 % 160	22.0 % 71	1.9 % 6	323
Eltern, Verwandte	37.2 % 120	44.6 % 144	15.5 % 50	2.8 % 9	323
Zeitungen und Zeitschriften	29.1 % 94	44.0 % 142	22.9 % 74	4.0 % 13	323
Radio, Fernsehen	29.4 % 95	44.0 % 142	21.7 % 70	5.0 % 16	323

Internet	38.1 %	46.4 %	13.3 % 43	2.2 % 7	323
Sonstige Informationsquellen	12.7 %	43.3 %	35.6 % 115	8.4 % 27	323
	123	150			
	41	140			